

**ИНСТРУКЦИЯ ПО РАБОТЕ В**

**Среде электронного обучения ИУВ ФГБУ "НМХЦ им. Н.И.  
Пирогова"**

**Институт Усовершенствования Врачей**

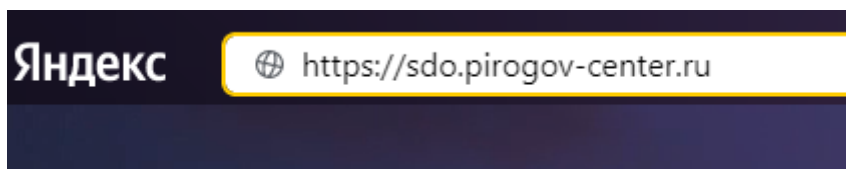
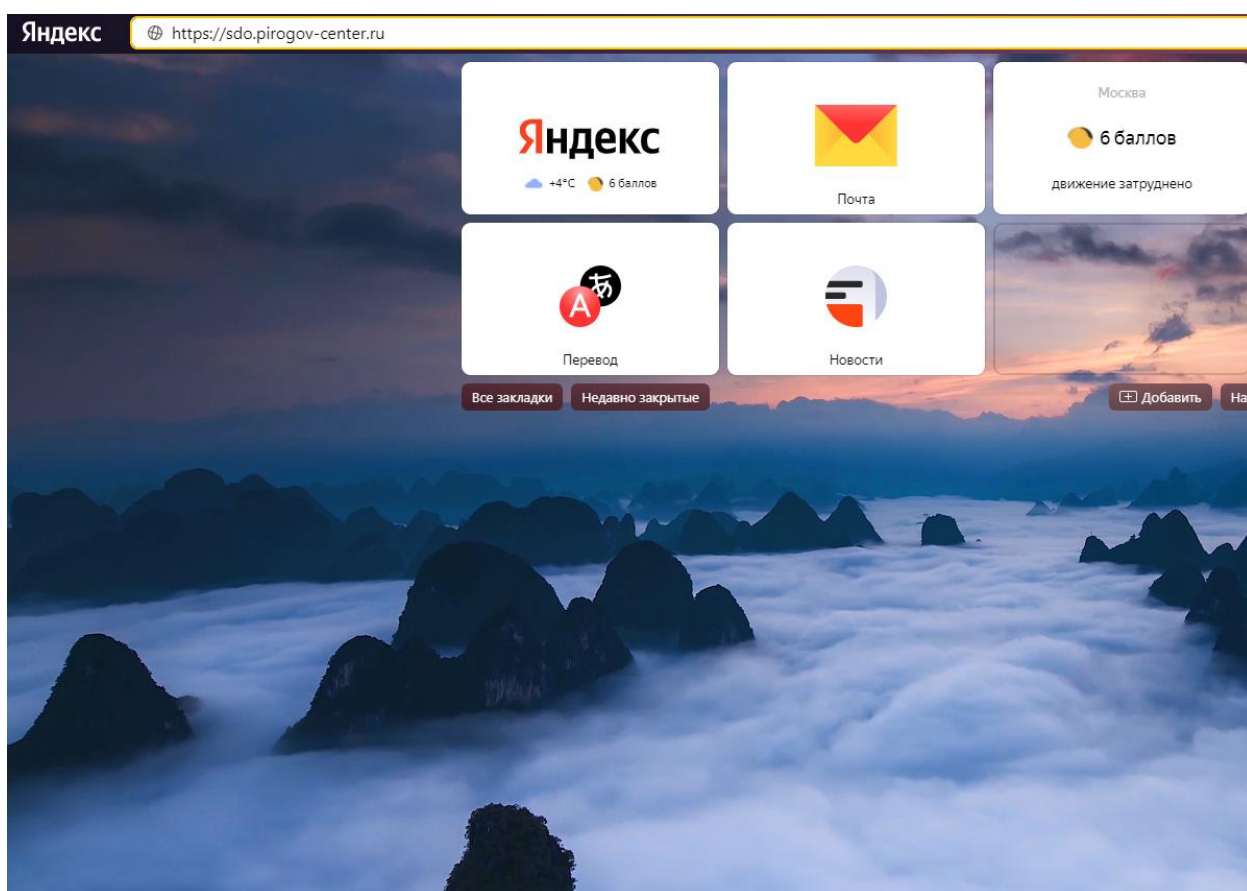
**Москва 2021**

1. Среда Электронного Обучения (далее СЭО) находится по адресу:

<https://sdo.pirogov-center.ru>

Учетные данные и инструкция по работе в системе будут отправлены на Ваш адрес электронной почты. Тема письма: «Учетная запись в Среде Электронного Обучения ИУВ НМХЦ им. Н.И. Пирогова».

Для входа в систему необходимо скопировать ссылку из полученного письма <https://sdo.pirogov-center.ru> и вставить в строку браузера (Яндекс, Гугл и т.п.)



2. Откроется главная страница СЭО. На главной странице в верхнем правом углу расположены кнопки «МЕНЮ».



Название курса

Расширенный поиск

КОНФЕРЕНЦИИ, СЕМИНАРЫ	Для всех специальностей	Для трансфузиолога	Для невролога
Для хирурга	Для уролога	Для оториноларинголога	Для рентгенолога
Ультразвуковая диагностика	Для медицинских сестёр	Для педиатра	Для акушера-гинеколога
Для травматолога	Для офтальмолога	Организация здравоохранения и общественное здоровье	Для анестезиолога

Список курсов

Вход



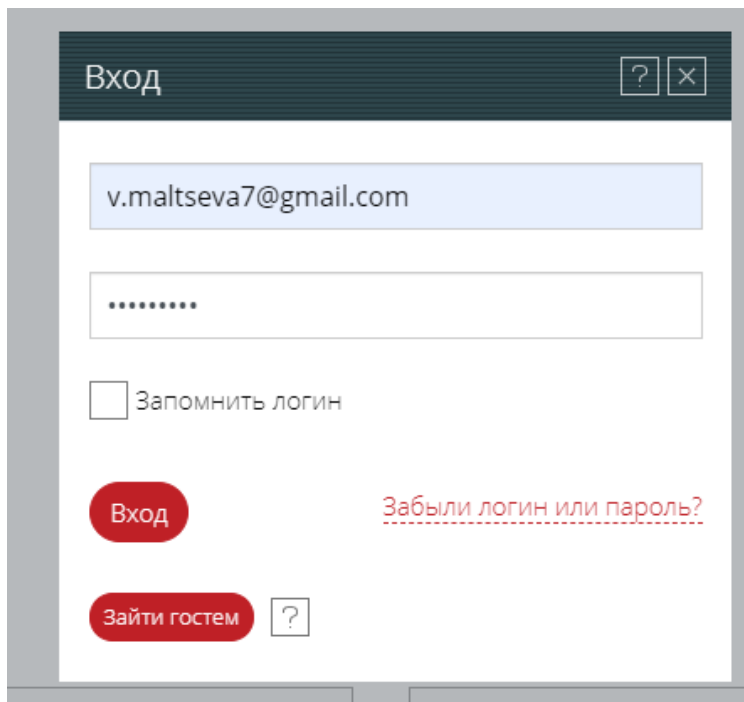
3. В правом верхнем углу расположена кнопка входа в личный кабинет:



4. Нажмите кнопку «ВХОД» для авторизации в личном кабинете СЭО.

The image shows a login form window titled 'Вход' (Login) in a dark grey header bar. The form contains two input fields: 'Логин\*' (Login\*) and 'Пароль\*' (Password\*). Below the password field is a checkbox labeled 'Запомнить логин' (Remember login). There are two red buttons: 'Вход' (Login) and 'Зайти гостем' (Login as guest). To the right of the 'Вход' button is a red link that says 'Забыли логин или пароль?' (Forgot login or password?). A small question mark icon is located next to the 'Зайти гостем' button.

5. В открывшемся окне необходимо ввести учетные данные – логин и пароль, которые были присланы на Ваш адрес электронной почты.



6. Нажимаете кнопку «ВХОД» и попадаете в личный кабинет.


Федеральное государственное бюджетное учреждение "Национальный медико-хирургический центр им. Н.И. Пирогова" Министерства здравоохранения Российской Федерации

Электронный информационный портал

Институт усовершенствования врачей \* Приемная кампания по ординатуре \* Цели ДПО (2021)

СЭО: Личный кабинет

Информация

 **Вера ТЕСТ**

0 новых сообщений

Редактировать данные

Недавно посещенные курсы

**ЗАБОЛЕВАНИЯ ПИЩЕВОДА**

Внутренние болезни  
Заболевания пищевода

История обучения

Я изучаю

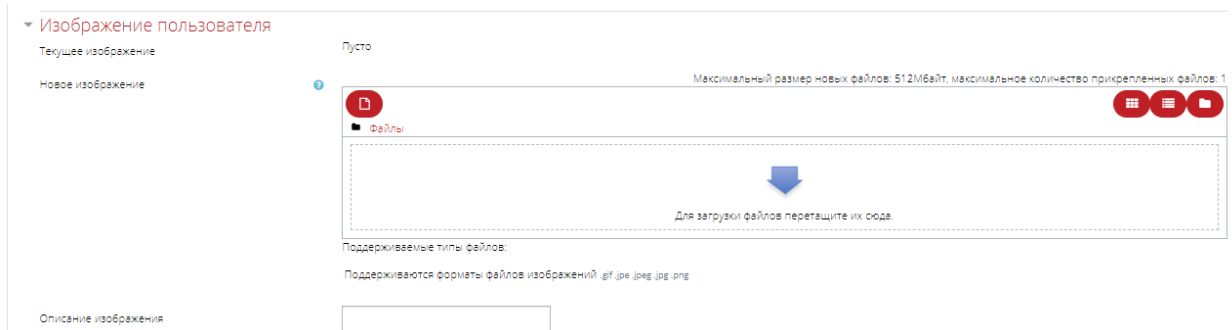
Название курса	Оценка	Освоено компетенций	Статус завершения	Тип подписки
Трансфузиология для медицинских сестер	- / 5	0/0	не отслеживается	Зачисление вручную: не ограничено
Заболевания пищевода	- / 5	0/0	не отслеживается	Зачисление вручную: не ограничено

Перейти к истории обучения

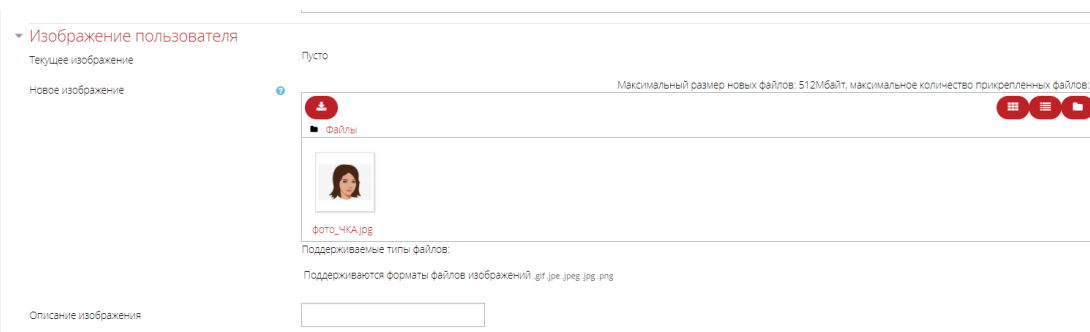
7. Внизу будут отображаться курсы, доступные вам для изучения.



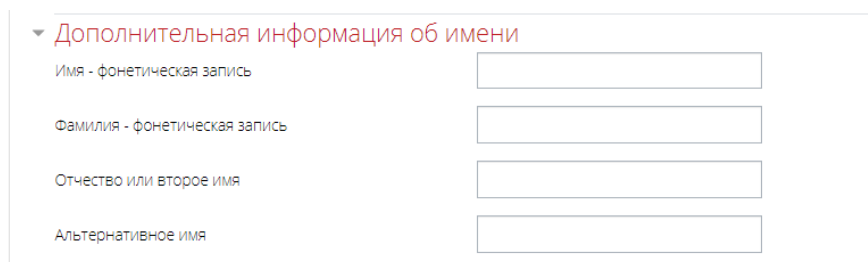
## 10. Можете установить фото в «ИЗОБРАЖЕНИЕ ПОЛЬЗОВАТЕЛЯ»



11. Чтобы установить фото, достаточно «перетащить» файл фотографии в поле окна с голубой стрелочкой прямо с рабочего стола компьютера или из папки.



12. Так же можно добавить «Отчество» в разделе «Дополнительная информация об имени»



13. Далее нажать кнопку «ОБНОВИТЬ ПРОФИЛЬ» для сохранения информации.

14. Чтобы открыть курс, на который Вы записаны, нажмите на название курса:

## История обучения

Я изучаю

Название курса	Оценка	Освоено компетенций	Статус завершения	Тип подписки
Заболевания пищевода	5	0/0	не отслеживается	Зачисление вручную: не ограничено

### 15. Развернется структура курса:

Электронный информационный портал

Институт усовершенствования врачей | Приемная кампания по ординатуре | Циклы ДПО (2021)

Заболевания пищевода

Мои курсы > Заболевания пищевода


Общее время обучения в курсе: **4 часа 32 минуты**

- Объявления
- Анатомия пищевода
  - Видео-лекция 1. "Анатомия пищевода"
- Гистологическое строение стенки пищевода
  - Видео-лекция 2. "Гистологическое строение стенки пищевода"
- Воспалительные заболевания пищевода
  - Лекция 3. Воспалительные заболевания пищевода (ЭЗОФАГИТЫ)
  - Статья по теме "Возможности использования пантопразола в терапии гастроэзофагеальной рефлюксной болезни"
  - Лекция 4. Гастроэзофагеальная рефлюксная болезнь


16. Вам необходимо последовательно изучить все материалы (видео-лекции, лекции и т.п.) представленные в курсе. По завершении обучения пройти тестирование, если оно есть в программе обучения.





# Анатомия пищевода

 Видео-лекция 1. "Анатомия пищевода"


## Воспалительные заболевания пищевода

 Лекция 3. Воспалительные заболевания пищевода (ЭЗОФАГИТЫ)

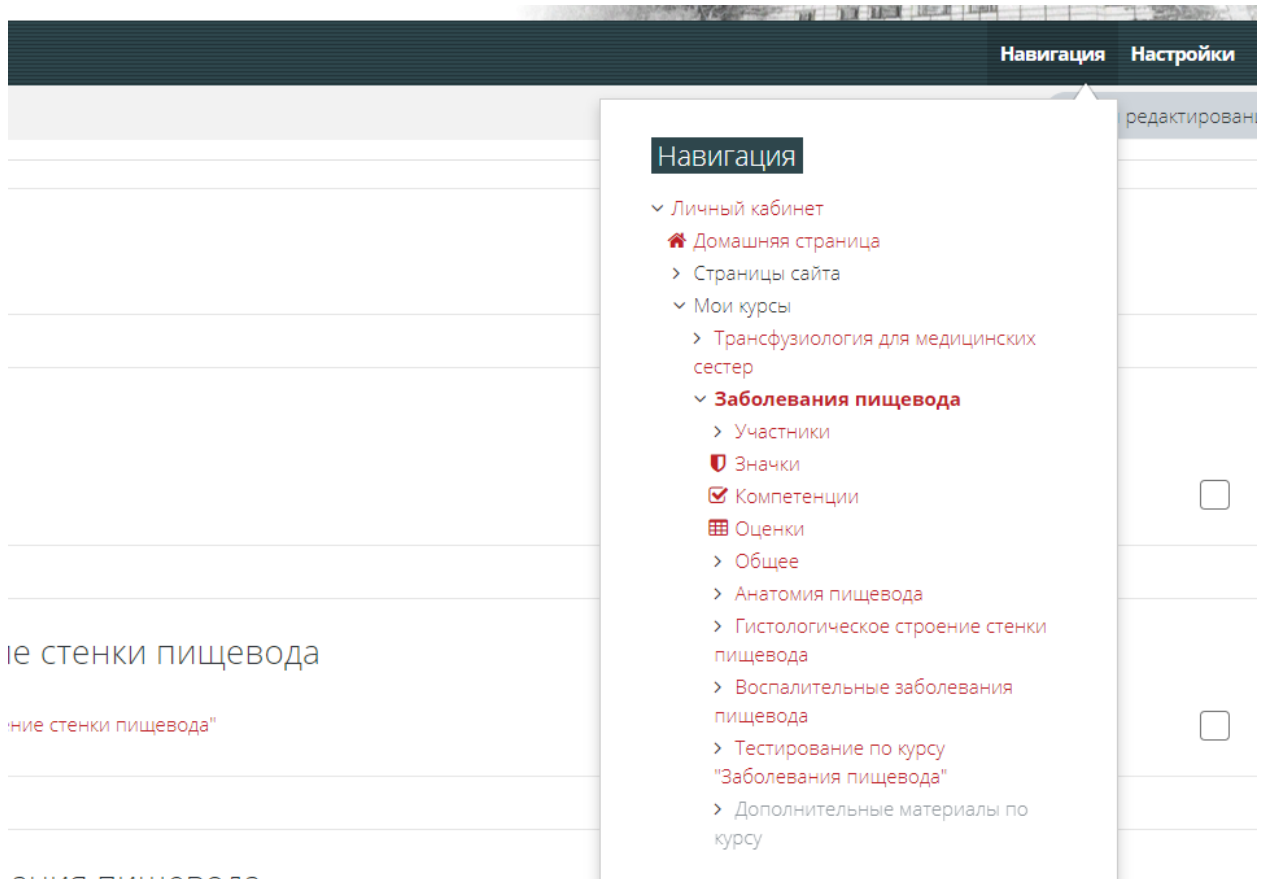
 Статья по теме "Возможности использования пантопризола в терапии гастроэзофагеальной рефлюксной болезни"

 Лекция 4. Гастроэзофагиальная рефлексная болезнь

## Тестирование по курсу "Заболевания пищевода"

 Тестирование по курсу

17. Чтобы вернуться на «Главную страницу, воспользуйтесь навигацией, расположенной в правом верхнем углу.



The screenshot shows a dark navigation bar at the top with two tabs: "Навигация" (Navigation) and "Настройки" (Settings). The "Навигация" menu is open, displaying a list of options:

- Личный кабинет
- Домашняя страница
- Страницы сайта
- Мои курсы
  - Трансфузиология для медицинских сестер
  - Заболевания пищевода**
    - Участники
    - Значки
    - Компетенции
    - Оценки
    - Общее
    - Анатомия пищевода
    - Гистологическое строение стенки пищевода
    - Воспалительные заболевания пищевода
    - Тестирование по курсу "Заболевания пищевода"
    - Дополнительные материалы по курсу

Если у Вас возникнут трудности по работе в СЭО, напишите на адрес электронной почты:

[ustimovavv@pirogov-center.ru](mailto:ustimovavv@pirogov-center.ru)

Устимова Вера Викторовна,

специалист дистанционных технологий обучения образовательного процесса

Внутренний телефон 1573

Мобильный телефон +7 916 719 73 52 (Tele2) WhatsApp, Viber